

ご案内

Internet Explorer 9 を使用して、弊社ホームページからダウンロードを行うと、ダウンロードするファイルに問題があるかのようなメッセージが表示される場合があります。

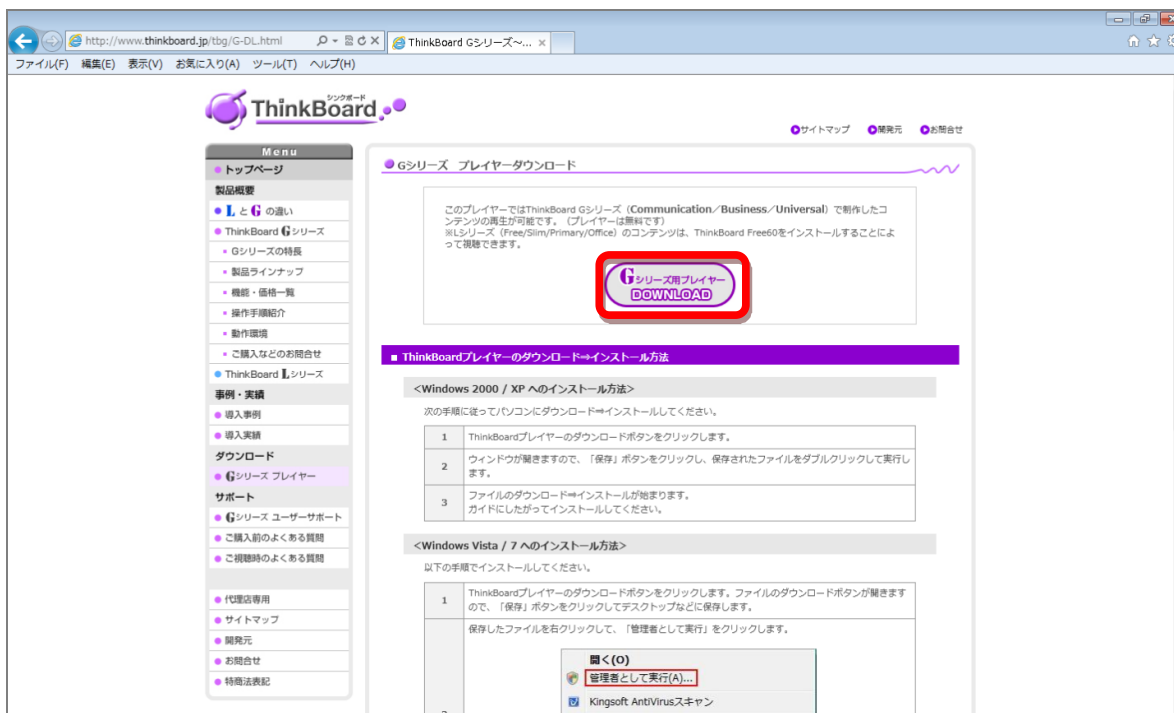
メッセージが表示された場合でも、ファイルには問題ありません。

下記で案内している手順にしたがって、ダウンロードを行ってください。

ここでは、例として弊社ホームページから「Gシリーズ用 ThinkBoard プレイヤー」をダウンロードする手順を紹介します。

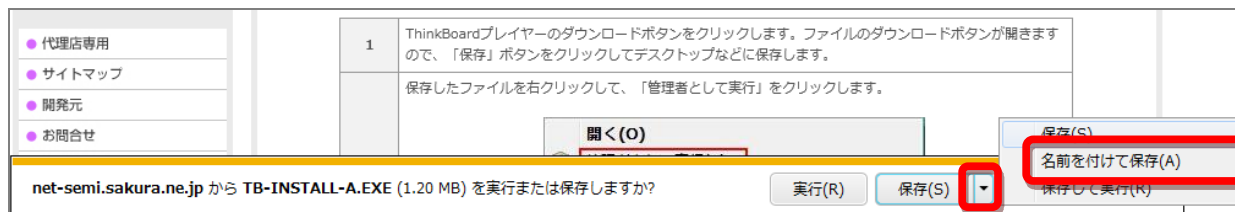
ファイル名やフォルダー名は、お使いの環境や目的によって異なります。状況ごとに読み替えて、ご覧ください。

- 1) 「Gシリーズ プレイヤー ダウンロード」ページにてダウンロードボタンをクリックします。



- 2) Internet Explorer の画面の下側に、「実行または保存しますか？」と表示されます。

「保存」ボタンの右にある「」ボタンをクリックし、表示されるメニューから、「名前を付けて保存」をクリックします。

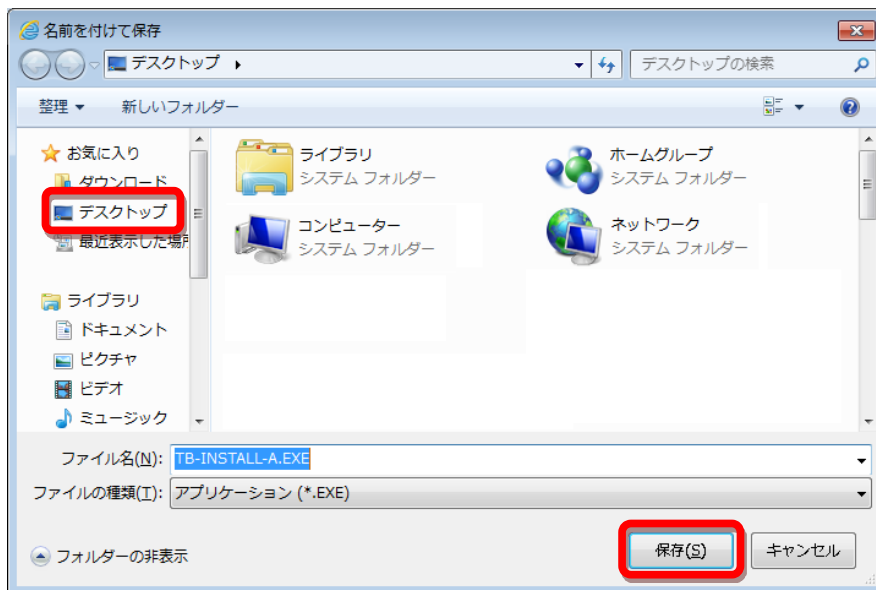


「この種類のファイルはコンピューターに問題を起す可能性があります。」と表示されても、ダウンロードするファイルに問題はなりません。

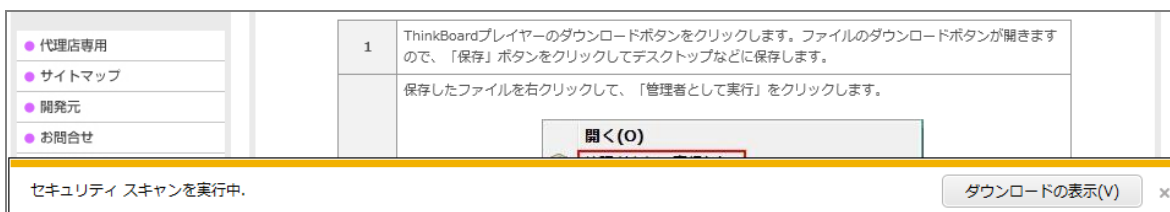
通常と同じように、「名前を付けて保存」を選択してください。

3) 「名前を付けて保存」が表示されます。

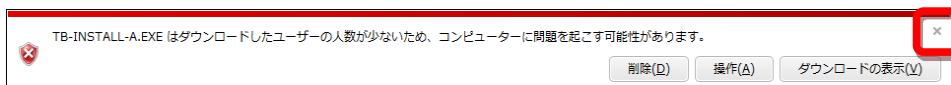
画面の左側にある「デスクトップ」をクリック後、「保存」ボタンをクリックします。



5) 「セキュリティスキャンを実行中」のメッセージを表示後、「ダウンロードが完了しました。」と表示されます。メッセージの「x」ボタンをクリックして、閉じます。



重要 次のメッセージが表示されることがありますが、ダウンロードしたファイルに問題はありません。メッセージは「x」ボタンをクリックして、閉じてください。



以下のようなメッセージが表示される事もありますが、「x」ボタンをクリックして、閉じていただいて問題ありません。

- ・「発行元を確認できませんでした。」
- ・「通常ダウンロードされていないため、コンピューターに問題を起こす可能性があります。」

6) Internet Explorer の「x」ボタンをクリックし、終了します。

以上の手順で、デスクトップ上に ThinkBoard プレイヤーのインストーラが保存されます。